

# Konferenztischgestell 675 SLS elektrisch höhenverstellbar

## Besprechungstisch elektrisch höhenverstellbar

Höhe (mm)	min. 615 / max. 1275
Hub (mm)	660
Milimeter (mm/s)	39
Tischbreite (mm)	min. 2500 / max. 3000
Tiefe der Kufen (mm)	1 x 750 mm / 2 x 600 mm
Säulengröße (mm)	60 x 100
Tragkraft (kg)	150
Geräuschpegel dB(A)	<55
Spannung	V 220 - 240
Gewicht (kg)	48

Beine, Kufen, Traversen und Plattenträger aus pulverbeschichtetem Stahl. Soft start & stop Funktion.

Spindel Hub System und geringer Energieverbrauch Standby 0,3 W

### Gestellfarben

Gestellfarbe	Artikelnummer
Silber ●	SLS27H05017483EU-0
Weiß ○	SLS27H05017429EU-0
Schwarz ●	SLS27H05017490EU-0

### Paketmaße pro Gestell

Box 1. 960 x 285 x 185 (LxWxH - mm)

Box 2. 960 x 285 x 185 (LxWxH - mm)

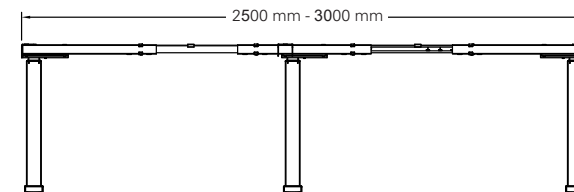
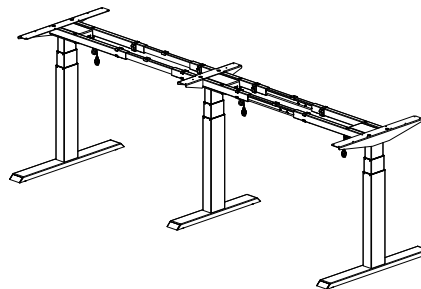
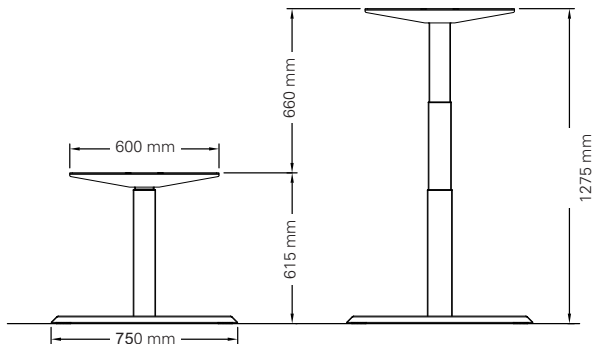
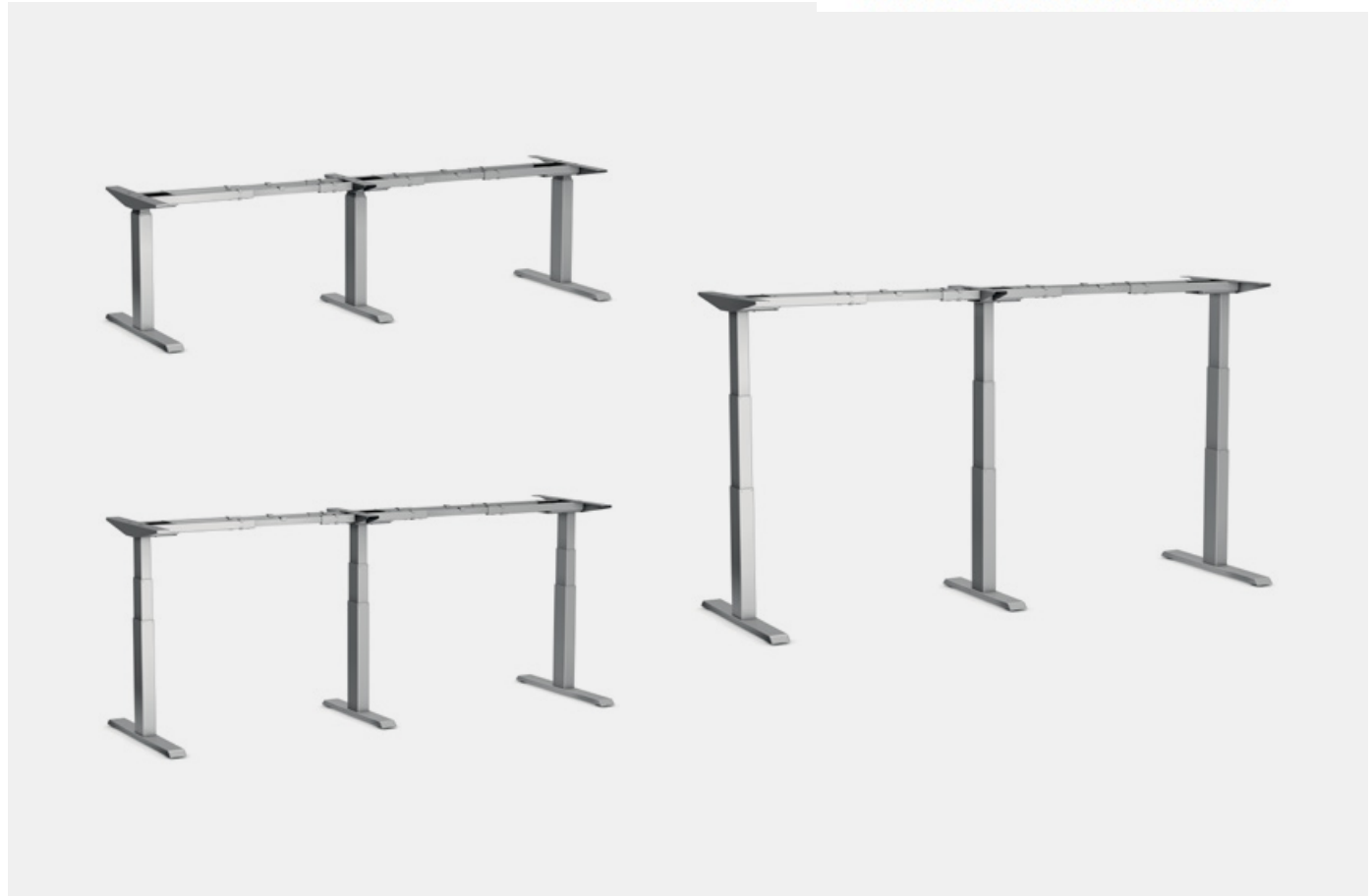
### Palettenmaße (12 Gestelle/Palette)

1140 x 1130 x 1240 (LxWxH - mm)

### Zubehör :

passendes Zubehör finden Sie unter

[www.sitzstehetisch.com](http://www.sitzstehetisch.com)



Schwab Büro u. Lagertechnik  
Brunnleithenweg 7  
D-90610 Winkelhaid

Tel: 09187 - 41675  
Fax: 09187 - 42260

Mail: [info@pendelschiene.de](mailto:info@pendelschiene.de)